37mm分離式高把　使用說明書

© 20250729 WRRP All rights reserved.

一、注意事項

請務必參照使用說明書，避免安裝錯誤造成損壞，否則一概由消費者自行負責。
使用時請勿自行修改原物件或以外力施壓變形，以免造成結構破壞，影響安全。
如在安裝時發現與說明書不符或有疑慮，應盡快聯絡本公司，洽詢服務人員處理。
如需其他產品，請至本公司網址 www.wrrp.com.tw

二、對應車種

SYM	T1-150 T2-250

三、使用說明

平衡端子改裝形式

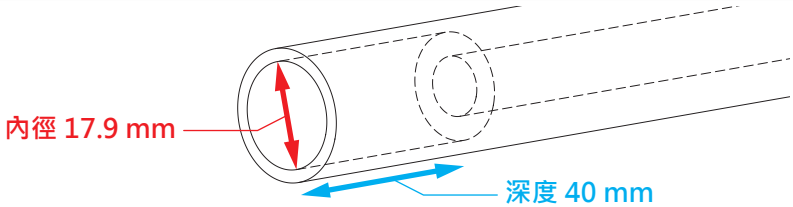

四、組裝配件

37芯分離式高把座

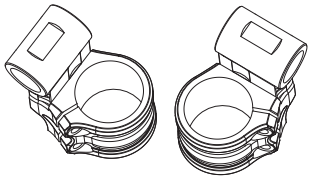

M6 X 16 白鐵內六角螺絲*8

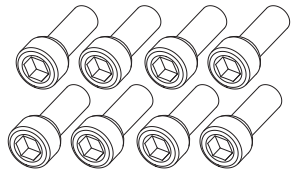

手把桿子 + 手把頂蓋

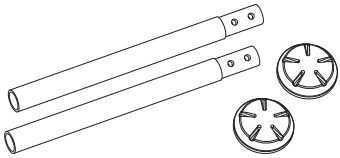

M6 X 12 半圓內六角螺絲*4

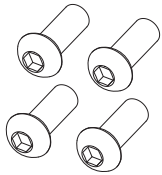

五、專車專用配件

【前叉加高螺絲】T1-150 T2-250 專用

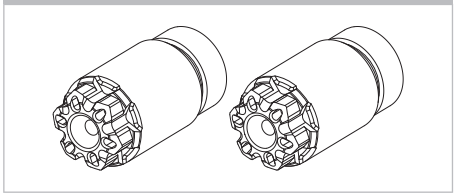

六、組裝說明

37芯分離式高把零件表

編號	品名	數量
1	M6 X 12 半圓內六角螺絲	4
2	M6 X 16 白鐵內六角螺絲	8
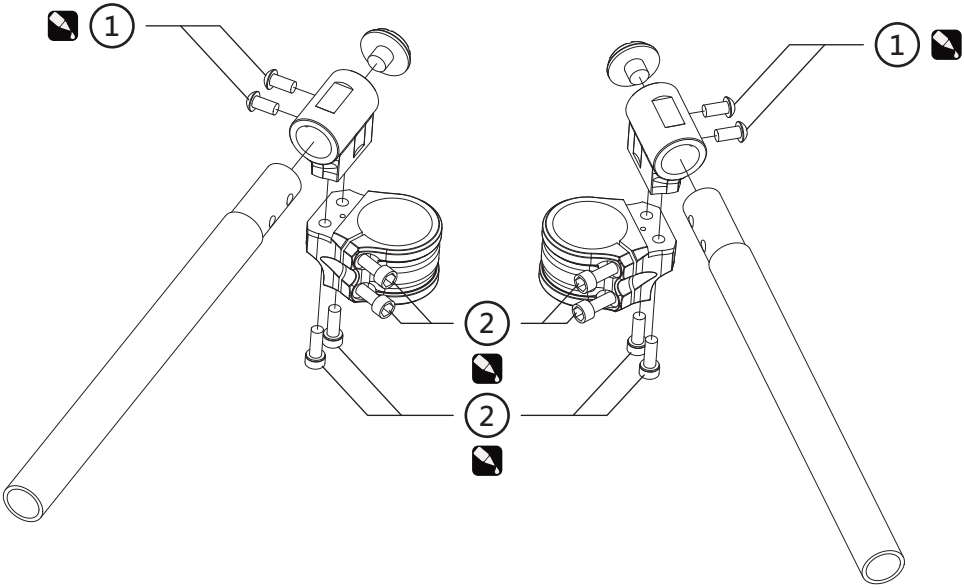
請上螺絲膠